

ឧបសម្ព័ន្ធ

របាយការណ៍

ស្តីពី

លទ្ធផលការងារប្រយុទ្ធប្រឆាំងគ្រឿងញៀន

ខែមករា ឆ្នាំ២០២៦

ការគណនាចំណូលសេវាសេដ្ឋកិច្ចសម្រាប់ខេត្តកោះកុង ឆ្នាំ២០២៦

ល.រ	ព្រំប្រទល់	សរុប		សេវាសេដ្ឋកិច្ច		សេវាសេដ្ឋកិច្ច		សេវាសេដ្ឋកិច្ច		សេវាសេដ្ឋកិច្ច		សេវាសេដ្ឋកិច្ច		សេវាសេដ្ឋកិច្ច		សេវាសេដ្ឋកិច្ច		សេវាសេដ្ឋកិច្ច		សេវាសេដ្ឋកិច្ច			
		មធ្យម	ស្រុក	មធ្យម	ស្រុក	មធ្យម	ស្រុក	មធ្យម	ស្រុក	មធ្យម	ស្រុក	មធ្យម	ស្រុក	មធ្យម	ស្រុក	មធ្យម	ស្រុក	មធ្យម	ស្រុក	មធ្យម	ស្រុក	មធ្យម	ស្រុក
1	ស្រុកស្រែចម្ការ	1017	18959	11108	633	20	335	997	18326	10773													
2	ស្រុកស្រែចម្ការ	119	33178	16019	30551	75	16669	44	2627	1350													
3	ស្រុកស្រែចម្ការ	538	29005	16507	11566	32	7363	491	16595	8619													
4	ស្រុកស្រែចម្ការ	890	13992	5895	2317	2	973	888	11675	4922													
5	ស្រុកស្រែចម្ការ	1522	19699	9646	8992	24	4657	194	7874	4189													
6	ស្រុកស្រែចម្ការ	67	22216	13975				52	22216	13975													
7	ស្រុកស្រែចម្ការ	104	6011	3325	85	1	32	103	5926	3293													
8	ស្រុកស្រែចម្ការ	1393	77170	39180				1363	77170	39180													
9	ស្រុកស្រែចម្ការ	237	2950	1335				207	2950	1335													
10	ស្រុកស្រែចម្ការ	1840	15665	7902	1983	20	974	750	13682	6928													
11	ស្រុកស្រែចម្ការ	154	3881	1782	1117	16	533	105	2614	1169													
12	ស្រុកស្រែចម្ការ	1562	235088	117293	202601	1332	101103	230	32487	16190													
13	ស្រុកស្រែចម្ការ	297	35721	21781	77	2	41	295	35644	21740													
14	ស្រុកស្រែចម្ការ	3281	315516	201358	163740	1025	105645	1524	138381	86540													
15	ស្រុកស្រែចម្ការ	39	12790	6944	9580	23	5013	16	3210	1931													
16	ស្រុកស្រែចម្ការ	736	29421	17996	3834	40	1878	696	25587	16118													
17	ស្រុកស្រែចម្ការ	1183	64233	39993	21805	150	12824	719	42278	27157													
18	ស្រុកស្រែចម្ការ	186																					
19	ស្រុកស្រែចម្ការ	269	14043	7859	3767	31	2139	238	10276	5720													
20	ស្រុកស្រែចម្ការ	620	23576	13542	3174	42	1667	443	14214	7964													
21	ស្រុកស្រែចម្ការ	96	6440	3184	4483	39	2216	57	1957	968													
22	ស្រុកស្រែចម្ការ	170	4235	2323	1307	15	821	108	2928	1502													
23	ស្រុកស្រែចម្ការ	159	13830	7765				159	13830	7765													
24	ស្រុកស្រែចម្ការ																						
25	ស្រុកស្រែចម្ការ	260	3689	1778				260	3689	1778													
សរុប		16739	1001308	570490	471512	2889	264883	3	150	12	9939	506136	291106	845	20577	13689	1824	1175	38440	64	29333	800	

ស្ថិតិការចូលទេសចរណ៍ អ.ជ.ប.គ.ក.

<https://www.nacd.gov.kh>

២០២៦

Month	Unique visitors	Number of visits	Pages	Hits	Bandwidth	Total
Jan-2026	1,836	3,860	12,879	23,551	4.32 GB	42,126
Feb-2026						
Mar-2026						
Apr-2026						
May-2026						
Jun-2026						
Jul-2026						
Aug-2026						
Sep-2026						
Oct-2026						
Nov-2026						
Dec-2026						
Total	1,836	3,860	12,879	23,551		42,126

លទ្ធផលបង្ក្រាបបង្កើតសម្រៀបឆ្នាំ (ការចោទបណ្តឹងប្រឆាំងនឹង គណនី ២ ឆ្នាំ ២០២០) តារាងទី ២

ល.រ	ស្ថាប័ន		ប្រភេទគ្រឿងញៀន									
	ICE(g)	WY(g)	Ketamine(g)	Ecstasy(g)	Heroin(g)	Cocaine(g)	NPS	Nimetazepam	Total(g)	កញ្ចប់ (g)	កញ្ចប់ (ម៉ែត)	តម្លៃ (kg)
1	404,572.63	32.08	61,329.12	69,279.84	2,372.54	0.26	-	13.68	537,600.15	6,427	-	674.96
2	4,090.41	26.80	160.17	76.73	-	-	-	-	4,354.11	5	-	-
សរុប	408,663.04	58.88	61,489.29	69,356.57	2,372.54	0.26	-	13.68	541,954.26	6,432	-	674.96

ល.រ	សម្ភារៈចាប់យក										
	ឡាន	ម៉តូ	ទូរស័ព្ទ	ដក់ក្រីង	អាវុធន្ត	អាវុធកំដា	ខ្សែ	អាមេរិក	ថែ	វារា	ឡាវ
1	11	157	713	58	4	1	199,300	-	-	-	-
2	7	45	190	14	3	-	5,000	200	-	-	-
សរុប	18	202	903	72	7	1	204,300	200	-	-	-

ការសង្កេតប្រាកដ

ការវិនិច្ឆ័យនៃច្បាប់ : 10 ករណី ចោទសម្រាប់ប្រាក់ 5 ករណី (ចោទ ៣ ករណី កង្កែបបែប ២ ក) យាត់ខ្លួន 19 នាក់ (ស្រី ៤ នាក់) បែបសម្រៀបឆ្នាំ 509,579kg
 ការវិនិច្ឆ័យនៃច្បាប់ : 102 ករណី ចោទសម្រាប់ប្រាក់ 0 ករណី យាត់ខ្លួនមនុស្ស 287 នាក់
 តួបតាម : 753 ករណី យាត់ខ្លួនមនុស្ស 1,799 នាក់
 ចាប់យក / បង្ក្រាបប្រភេទគ្រឿងញៀន : បើយន្ត 18 គ្រឿង ម៉ូតូ 202 គ្រឿង គណនីធនាគារ 12 គណនី មានទឹកប្រាក់ 50,050 ដុល្លារ ដីនិងផ្ទះ ២ កន្លែង (ក្នុងពេញ ព្រៃក្រាំង)
 លុយខ្មែរ 204,300 រៀល, លុយអាមេរិក 200 ដុល្លារ, លុយថៃ 0 បាត និងលុយវៀតណាម 0 ដុល្លា ។

របៀបវារៈប្រើប្រាស់ប្រព័ន្ធគ្រប់គ្រងសម្រាប់ប្រតិបត្តិការ (ការងារប្រតិបត្តិការ) ឆ្នាំ ២០២០ (ខែសីហា) តារាងទី ១

ល.រ	ស្ថានភាព	ប្រព័ន្ធគ្រប់គ្រងសម្រាប់ប្រតិបត្តិការ												សរុប	ស្ថានភាព					
		សរុប	ស្ថានភាព	ស្ថានភាព	ស្ថានភាព	ស្ថានភាព	ស្ថានភាព	ស្ថានភាព	ស្ថានភាព	ស្ថានភាព	ស្ថានភាព	ស្ថានភាព	ស្ថានភាព							
I	ស្ថានភាព	175	554	34	21	37	6	28	51	6	1	3	125	463	22	463	VN 7(F3) Chi 20, TW 6, Indo 5			
1	ស្ថានភាព	1	3	1	1	3	1										Korean 1, India 5, Bangla 1			
2	ស្ថានភាព																			
3	ស្ថានភាព																			
II	ស្ថានភាព	37	71	1				14	19				23	52	1	52	Indo 2			
1	ស្ថានភាព	65	103	4	3	7	1	21	34	3			41	62		15	47	10	9	
2	ស្ថានភាព	20	62	4	5	22	4	10	24				5	16			16	7	7	
3	ស្ថានភាព	14	25	3	2	3	8	17	3				4	5			5	3	3	
4	ស្ថានភាព	34	69		5	15	29	54												
5	ស្ថានភាព	31	90	1	1	1	13	17					17	72			72			
6	ស្ថានភាព	14	27	2	3	7	1	9	12	1			2	8		8		1	1	
7	ស្ថានភាព	37	65	7	4	7	28	50	7				5	8		5	3	7	5	
8	ស្ថានភាព	5	7	1	5	7	1											1	1	
9	ស្ថានភាព	18	37	2	3	2	12	19	2	1			2	15		13	2	6	3	
10	ស្ថានភាព	5	15	1	1	4	2	6	1				2	5		5				
11	ស្ថានភាព	114	187	18	6	24	3	31	44	5			77	119	10	119			5	
12	ស្ថានភាព	3	6	1	1	1	2	5												
13	ស្ថានភាព	18	32		1	1	15	26					2	5		5			1	1
14	ស្ថានភាព	11	24	2	4	7	6	12	1				1	5	1	3	1			
15	ស្ថានភាព	6	13	1	4	5	9													
16	ស្ថានភាព	31	147	7	3	3	17	30	1				11	114	5	114			2	2
17	ស្ថានភាព	48	167	11	6	27	1	13	19	1			29	121	9	121				
18	ស្ថានភាព	5	7				5	7												
19	ស្ថានភាព	21	33	4	9	18	3	10	13	1			2	2		2			6	6
20	ស្ថានភាព	19	44	5	2	2	17	27	5					15		15			5	4
21	ស្ថានភាព	1	1				1	1												
22	ស្ថានភាព	2	3										2	3		3				
23	ស្ថានភាព	2	4				2	4												
24	ស្ថានភាព	38	117	1	5	33	25	69	1				5	8		8			7	5
25	ស្ថានភាព	775	1913	109	92	235	23	323	569	38	1	3	355	1098	48	894	30	174	56	47
សរុប																				
សរុប																				

ខ្លឹមសារសេចក្តីការណ៍ស្តីពីការណែនាំសម្រាប់ការប្រើប្រាស់ប្រតិបត្តិការស្តីពីការណែនាំ ២០២៦

ល.រ	រាជធានី	សុខុមហ្វីល				ចុះអំប៊ុនប្រាក់				ប្រតិបត្តិការ				កម្មវិធីស្រាវជ្រាវ					
		លើក	លើក	លើក	លើក	លើក	លើក	លើក	លើក	លើក	លើក	លើក	លើក	លើក	លើក	លើក	លើក	លើក	
1	បន្ទាយដើម																		
2	ប្រាសាទ	24																	
3	កំពង់ចាម	21	21	10	8	2	1												
4	កំពង់ឆ្នាំង																		
5	កំពង់ស្ពឺ																		
6	កំពង់ធំ																		
7	តាកែវ	79	79	29	50														
8	កណ្តាល																		
9	កោះកុង																		
10	ក្រចេះ																		
11	កណ្តាលភ្នំ																		
12	រាជធានី	381	304		304														
13	ប្រតិបត្តិ																		
14	ក្រចេះ																		
15	កោះកុង																		
16	កេនតឺ																		
17	ក្រចេះ																		
18	ប្រតិបត្តិ																		
19	ស្ទឹងត្រែង	191	191	10	40	10	130	10	1										
20	ស្វាយរៀង	9	9																
21	តាកែវ																		
22	ខេត្តកោះកុង																		
23	កែប																		
24	ស្ទឹងត្រែង																		
25	ស្ទឹងត្រែង																		
សរុប		705	604	10	79	20	492	3	3	101	3903	1775	70	322	32	87			

អាជ្ញាធរជាតិប្រយុទ្ធប្រឆាំងគ្រឿងញៀន
អគ្គលេខាធិការដ្ឋាន អ.ជ.ប.គ.ញ.
មន្ទីរពិសោធន៍គ្រឿងញៀន

របាយការណ៍

ស្តីពី

លទ្ធផលកោសល្យវិច័យលើ សំណាកវត្ថុតាងសង្ស័យជាគ្រឿងញៀន
ប្រចាំ ខែមករា ឆ្នាំ២០២៦

-មន្ទីរពិសោធន៍គ្រឿងញៀនបានធ្វើកោសល្យវិច័យលើសំណាកវត្ថុតាងដែលសង្ស័យជាគ្រឿងញៀន
ចំនួន ៩០០ សំណាក ស្មើនឹង ៥៤៦ករណី សំណាកវិជ្ជមានចំនួន ៨៣៥សំណាក ស្មើនឹង
៩២.៧៨% និងសំណាកអវិជ្ជមាន ៦៥សំណាក ស្មើនឹង៧.២២%។

ថ្ងៃព្រហស្បតិ៍ ៤កើត ខែមាឃ ឆ្នាំម្សាញ់ សប្តស័ក ព.ស២៥៦៩
ភ្នំពេញ, ថ្ងៃទី២២ ខែមករា ឆ្នាំ២០២៦

អ្នកធ្វើរបាយការណ៍



អនុសេនីយ៍ត្រី លុច សុខជា

បានឃើញ និងឯកភាព

ថ្ងៃព្រហស្បតិ៍ ៤កើត ខែមាឃ ឆ្នាំម្សាញ់ សប្តស័ក ព.ស២៥៦៩

ភ្នំពេញ, ថ្ងៃទី២២ ខែមករា ឆ្នាំ២០២៦

ប្រធានមន្ទីរពិសោធន៍គ្រឿងញៀន



អង្គ.ជុន ហុចពាន

ព្រះរាជាណាចក្រកម្ពុជា
ជាតិ សាសនា ព្រះមហាក្សត្រ

អគ្គលេខាធិការរដ្ឋបាល អ.ជ.ប.ក.ញ.
មន្ទីរពិសោធន៍គ្រឿងឆ្នោត

របាយការណ៍
ស្តីពី

ការផ្តល់ជូនសម្ភារ និងឧបករណ៍តេស្តរកសារធាតុញៀនតាមបណ្តារាជធានី ខេត្ត ប្រចាំ ខែមករា ឆ្នាំ២០២៦

ល.រ	ឧទ្ធរណ៍	តេស្តរកសារធាតុញៀន			តេស្តទឹក មាត់ (បិទ)	តេស្តទឹក មូត្រ (បិទ)	ស្រោម សំបុត្រ រក្សាវត្ថុតាង	តេស្តពណ៌សម្រាប់កំណត់អត្តសញ្ញាណ				
		មេតំហ្វូតាមីន	ក្នុងទឹកមូត្រ(បិទ)	កេតាមីន				អ៊ុបស្តូស៊ី	ម៉ាតឺ	កេតាមីន	ម៉ាតឺជិប	ស៊ីម៉ន
១	ស្នងការដ្ឋាននគរបាល ខេត្តបាត់ដំបង								១០០			
២	ស្នងការដ្ឋាននគរបាល ខេត្តកំពង់ចាម								១០០			
៣	ស្នងការដ្ឋាននគរបាល ខេត្តកំពង់ឆ្នាំង								១០០			
៤	ស្នងការដ្ឋាននគរបាល ខេត្តព្រះសីហនុ								១០០			
៥	ស្នងការដ្ឋាននគរបាល ខេត្តកំពង់ស្ពឺ							១០០	១០០			
៦	ស្នងការដ្ឋាននគរបាល ខេត្តកំពង់ធំ								១០០			

៧	ស្នងការដ្ឋាននគរបាល ខេត្តកំពត																			១០០						
៨	ស្នងការដ្ឋាននគរបាល ខេត្តកោះកុង																			១០០						
៩	ស្នងការដ្ឋាននគរបាល ខេត្តក្រចេះ																			១០០						
១០	ស្នងការដ្ឋាននគរបាល ខេត្តប៉ៃលិន																			១០០						
១១	ស្នងការដ្ឋាននគរបាល រាជធានីភ្នំពេញ																			១០០						
១២	ស្នងការដ្ឋាននគរបាល ខេត្តតាកែវ																			១០០						
១៣	ស្នងការដ្ឋាននគរបាល ខេត្តព្រៃវែង																			១០០						
១៤	ស្នងការដ្ឋាននគរបាល ខេត្តពោធិ៍សាត់																			១០០						
១៥	ស្នងការដ្ឋាននគរបាល ខេត្តសៀមរាប																			១០០						
១៦	ស្នងការដ្ឋាននគរបាល ខេត្តស្ទឹងត្រែង																			១០០	២០០					
១៧	ស្នងការដ្ឋាននគរបាល ខេត្តស្វាយរៀង																			១០០						
១៨	ស្នងការដ្ឋាននគរបាល ខេត្តឧត្តរមានជ័យ																			១០០	១០០					

១៩	ស្នងការដ្ឋាននគរបាល ខេត្តព្រះវិហារ									១០០	
២០	ស្នងការដ្ឋាននគរបាល ខេត្តបន្ទាយមានជ័យ								១០០	១០០	
២១	ស្នងការដ្ឋាននគរបាល ខេត្តកណ្តាល								១០០		
២២	ស្នងការដ្ឋាននគរបាល ខេត្តត្បូងឃ្មុំ								១០០		
២៣	ស្នងការដ្ឋាននគរបាល ខេត្តមណ្ឌលគិរី								១០០	២០០	
២៤	ស្នងការដ្ឋាននគរបាល ខេត្តត្បូងឃ្មុំ								១០០	៣០០	
២៥	ស្នងការដ្ឋាននគរបាល ខេត្តកែប								១០០		
	សរុប ២៥អង្គភាព								១០០០	២៥០០	តែស្ត តែស្ត

- ផ្តល់តេស្តពណ៌សម្រាប់កំណត់អត្តសញ្ញាណគ្រឿងញៀនប្រភេទកេតាមីនតេស្ត ចំនួន២៥០០តេស្ត
- ផ្តល់តេស្តពណ៌សម្រាប់កំណត់អត្តសញ្ញាណគ្រឿងញៀនប្រភេទ ម៉ាគីតេស្ត ចំនួន១០០០តេស្ត


ថ្ងៃព្រហស្បតិ៍ ៤កើត ខែមាឃ ឆ្នាំម្សាញ់ សប្តស័ក ព.ស ២៥៦៩
 ភ្នំពេញ, ថ្ងៃទី២២ ខែមករា ឆ្នាំ២០២៦

បានឃើញ និងឯកភាព

ថ្ងៃព្រហស្បតិ៍ ៤កើត ខែមាឃ ឆ្នាំម្សាញ់ សប្តស័ក ព.ស ២៥៦៩
 ភ្នំពេញ, ថ្ងៃទី២២ ខែមករា ឆ្នាំ២០២៦

ប្រធានមន្ទីរពិសោធន៍គ្រឿងញៀន

ត្រូវធ្វើរបាយការណ៍




អនុសេនីយ៍ត្រី. នុច សុខដា

វេជ្ជ សុខ សុខពាន


របាយការណ៍ស្តីពី
ការផ្តល់ជូនឧបករណ៍តេស្តរហ័សស្វែងរកសារធាតុញៀនតាមទីកម្មត្រ ប្រចាំខែមករា ២០២៦

ល.រ	អង្គភាព	ប្រភេទគេសូ						
		មេត័ហ្វេតាមីន (NACD)	មេត័ហ្វេតាមីន (ជំនួយថៃ)	MDMA (ជំនួយថៃ)	កេតាមីន (ជំនួយថៃ)	Multi-3 Drug (MOI)	មេត័-One Step Test	មេត័-Drug Abuse Test
១	នាយកដ្ឋានរដ្ឋបាលនិងហិរញ្ញវត្ថុ						៥២	០
២	ស្នងការដ្ឋាននគរបាលខេត្តមណ្ឌលគិរី			១២០	៤០			៨៤០
៣	ក្រុមអង្កេតបទល្មើសឆ្លងដែន (TCT)							៥០
សរុប		០	០	១២០	៤០	០	៥២	៨៩០

បានឃើញនិងសូមគោរពជូន
លោកឧត្តមសេនីយ៍ឯក ប្រធាននាយកដ្ឋានរដ្ឋបាលនិងហិរញ្ញវត្ថុ
មេត្តាពិនិត្យ និងសម្រេចជំនុំជំនួស។
ថ្ងៃចន្ទ ៤ កើត ខែ ហាឃ ឆ្នាំម្សាញ់ សប្តស័ក ព.ស.២៥៦៩
រាជធានីភ្នំពេញ ថ្ងៃទី ២៦ ខែ មករា ឆ្នាំ ២០២៦
ប្រធានការិយាល័យកសិកា


វរសេនីយ៍ឯក ឆិន ឆិន

បានឃើញ

 ២៧/០១/២០២៦

នាយឧត្តមសេនីយ៍ ម៉ាស - វិទ្យុ

ថ្ងៃចន្ទ ៤ កើត ខែ ហាឃ ឆ្នាំម្សាញ់ សប្តស័ក ព.ស.២៥៦៩
រាជធានីភ្នំពេញ ថ្ងៃទី ២៦ ខែ មករា ឆ្នាំ ២០២៦


អ្នកធ្វើរបាយការណ៍


អនុលេខាធិការ វិទ្យុ វិទ្យុ
បានឃើញនិងសូមគោរពជូន

ឯកឧត្តម នាយឧត្តមសេនីយ៍ អគ្គលេខាធិការ
មេត្តាជ្រាបជំនុំជំនួស។

ថ្ងៃចន្ទ ៤ កើត ខែ ហាឃ ឆ្នាំម្សាញ់ សប្តស័ក ព.ស.២៥៦៩
រាជធានីភ្នំពេញ ថ្ងៃទី ២៧ ខែ មករា ឆ្នាំ ២០២៦

នាយកដ្ឋានរដ្ឋបាលនិងហិរញ្ញវត្ថុ
ប្រធាន


ឧត្តមសេនីយ៍ឯក ជុន ថាវៀត

របាយការណ៍

លេខ ០៥/២០២៤

ប្រចាំខែមករា ឆ្នាំ២០២៤ ស្តីពីការសម្របសម្រួលការគ្រប់គ្រងគុណភាព

នៃប្រព័ន្ធគ្រប់គ្រងគុណភាព និងប្រព័ន្ធគ្រប់គ្រងគុណភាព
របស់ក្រុមហ៊ុន ភីអិលអិល ភីអិល ភីអិល និងគ្រោលការណ៍ប្រតិបត្តិការគ្រប់គ្រងគុណភាព

ល.រ	ឈ្មោះសម្ភារៈ	ផ្តល់ព័ត៌មានអំពីប្រភេទ និងប្រភេទសម្ភារៈ						
		គ.ប្រ	Bags	លីត្រ	កាប៊ូល	Capsule	កញ្ចប់	
1	METHYL ETHYL KETONE	18,000						
2	ACETONE	34,000		80				
3	TOLUENE	78,200		4				
4	HYDROCHLORIC ACID	2,249,684		40				
5	ACETIC ACID GLACIAL	282,432		20				
6	AMMONIUM CHLORIDE	10						
7	PHOSPHORIC ACID	280,000		4				
8	POTASSIUM PERMANGANATE	4						
9	SULFURIC ACID			20				
សរុប		2,942,330		168				
សរុប (គោល)		2,942 គោល និង 330 គ.ប្រ និង 168 លីត្រ						

បញ្ជាក់៖ ក្នុងចំនួននាំចូលខាងលើ មានសារពាត៌កម្មផ្សំចំនួន 422,112 គ.ក្រ (ស្មើនឹង 422 តោន និង 112 គ.ក្រ) ដែលទទួលបានគោលការណ៍អនុញ្ញាត ពីក្រុមប្រឹក្សាអភិវឌ្ឍន៍កម្ពុជា លើពន្ធនាំចូលជាបន្តករបស់រដ្ឋ។

បានឃើញ និងឯកភាព
ថ្ងៃពុធ ១០កើត ខែមាយ ឆ្នាំម្សៅ សប្តស័ក ព.ស.២៥៦៩
រាជធានីភ្នំពេញ ថ្ងៃទី២៨ ខែមករា ឆ្នាំ២០២៦

ប្រធាននាយកដ្ឋាន

ឧត្តមលេខយោធិ្ស ណិត

ថ្ងៃពុធ ១០កើត ខែមាយ ឆ្នាំម្សៅ សប្តស័ក ព.ស.២៥៦៩
រាជធានីភ្នំពេញ ថ្ងៃទី២៨ ខែមករា ឆ្នាំ២០២៦

អ្នកធ្វើតារាង


លុះស្រីស្រី ណិត